



MUEBLES DE JARDÍN

Aporte estilo a su exterior

RELAX DUO & ELLIPSE /

NEST MOVE, LOUNGE & SWING

GARANTIA

2
AÑOS



Resistente a los rayos UV



Anticorrosiva



Repele el agua

- Estructura resistente de aluminio tratado anticorrosiva
- Garantía de 2 años

Relax Ellipse



CARACTERÍSTICAS TÉCNICAS

RELAX ELLIPSE	
Referencia	GD-ELLIPSE-SL
Dimensiones	77 cm x 151 cm x H 92 cm alt.
Peso	5,3 kg
Asistir	Tejido sintético perforado anti-UV
Ventaja	Patas antideslizantes

Relax Duo Cocoon






CARACTERÍSTICAS TÉCNICAS

RELAX DUO COCOON	
Referencia	GD-COCOON-SA
Dimensiones	138 cm x 180 cm x H 165 cm alt.
Peso	16 kg
Asistir	Tejido sintético perforado anti-UV
Ventaja	Patas antideslizantes

Nest Lounge






CARACTERÍSTICAS TÉCNICAS

TUMBONA NEST LOUNGE	
Referencia	GD-NESTLG
Dimensiones	144 cm x 165 cm x H 180 cm alt.
Peso	23,5 kg
Colores	 Rojo  Verde  Arena
Asistir	Colchoneta impermeable de poliéster de 5 cm de grosor

Nest Move






CARACTERÍSTICAS TÉCNICAS

TUMBONA NEST MOVE	
Referencia	GD-NESTMV
Dimensiones	104 cm x 197 cm x H 200 cm alt.
Peso	34,5 kg
Colores	 Rojo  Verde  Arena
Asistir	Colchoneta impermeable de poliéster de 5 cm de grosor

Nest Swing



CARACTERÍSTICAS TÉCNICAS

TUMBONA NEST SWING	
Referencia	GD-NESTSW
Dimensiones	104 cm x 197 cm x H 200 cm alt.
Peso	24 kg
Colores	 Rojo  Verde  Arena
Asistir	Colchoneta impermeable de poliéster de 5 cm de grosor